

# I. 調査概要

## 1. 調査概要

### (1) 調査目的

本調査は、今後の東京都の保育士確保、育成及び定着策のための基礎資料とする事を目的に実施した。

### (2) 調査対象

平成 25 年 4 月から平成 30 年 3 月までの東京都保育士登録者等(書換え登録等を含む。)48,000 人

### (3) 調査方法

郵送配布・インターネット回収

### (4) 調査実施期間

平成 30 年 7 月 30 日～平成 30 年 8 月 17 日

### (5) 回収数

有効回収数 15,358 件(有効回収率 35.7%:宛先不明 4,986 件を除く。)

### (6) 調査項目

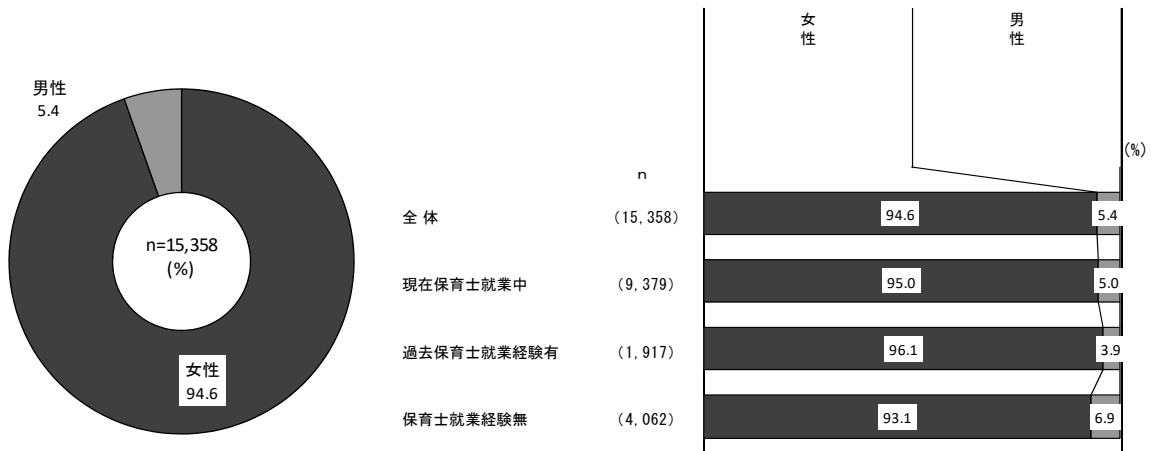
- ・対象者のプロフィール
- ・現在保育士就業中の者の実態
- ・過去に保育士就業経験がある者の実態
- ・保育士としての就業経験がない者の実態

### (7) 調査実施機関

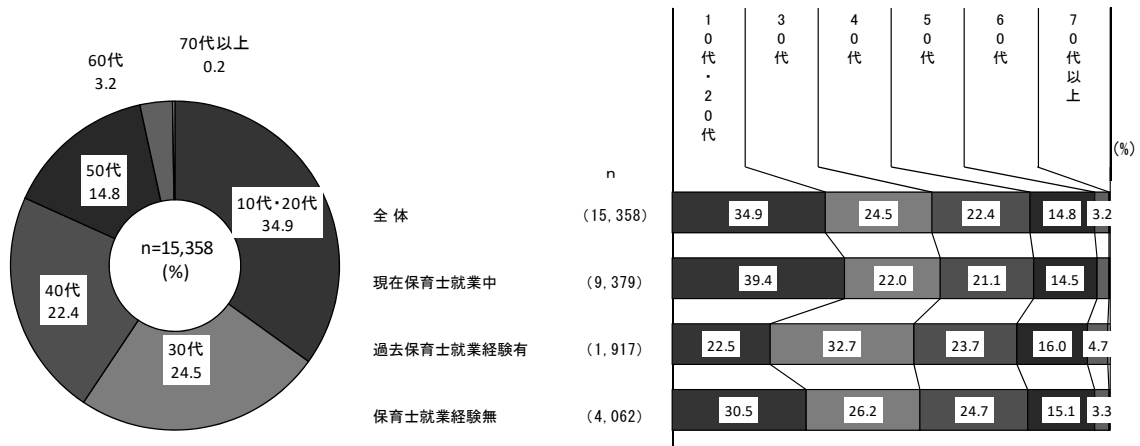
株式会社アストジェイ

## 2. 対象者のプロフィール（基本属性）(Q1・Q2)


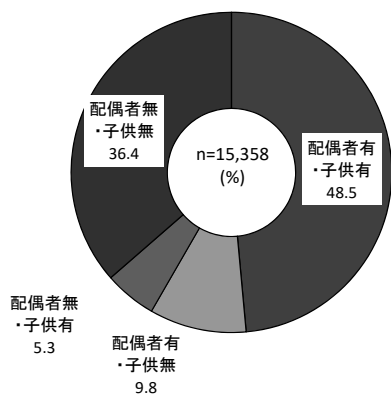
図表 I -2-1 性別 (Q1)



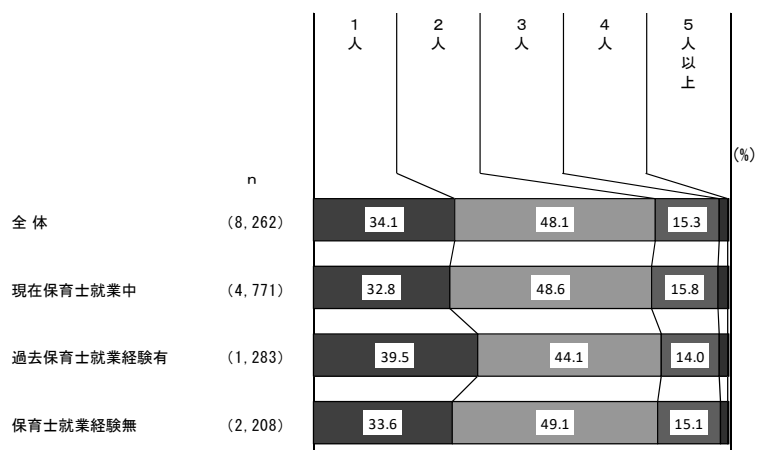
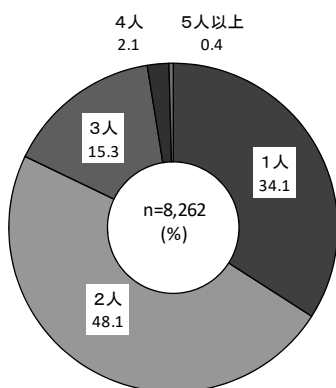
図表 I -2-2 年齢 (Q1)



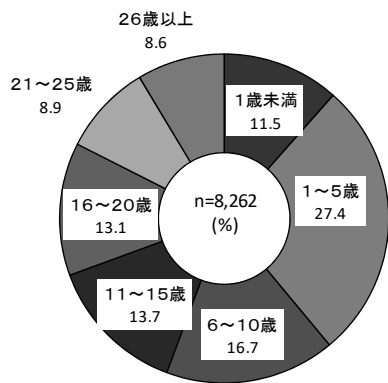
図表 I-2-3 配偶者と子供の有無 (Q1)



図表 I-2-4 子供の人数 (Q1)

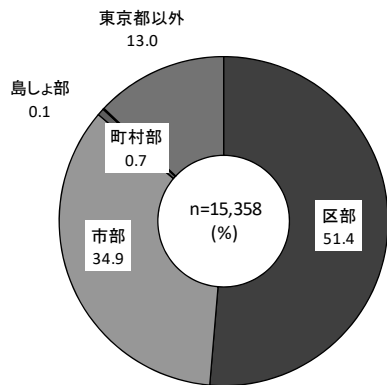


図表 I-2-5 末子年齢 (Q1)



属性	n	末子年齢 (%)							平均 (%)
		1歳未満	1~5歳	6~10歳	11~15歳	16~20歳	21~25歳	26歳以上	
全体	(8,262)	11.5	27.4	16.7	13.7	13.1	8.9	8.6	10.9
現在保育士就業中	(4,771)	10.4	23.7	17.4	16.0	14.7	9.4	8.3	11.5
過去保育士就業経験有	(1,283)	17.2	31.4	13.6	9.4	10.1	8.1	10.2	9.8
保育士就業経験無	(2,208)	10.6	33.2	17.0	11.2	11.4	8.4	8.2	10.1

図表 I-2-6 現在の住まい (Q2)



属性	n	現在の住まい (%)				
		区部	市部	町村部	島しょ部	東京都以外
全体	(15,358)	51.4	34.9	0.7	0.1	13.0
現在保育士就業中	(9,379)	51.7	36.8	0.7	0.1	10.8
過去保育士就業経験有	(1,917)	45.6	32.4	0.7	0.1	21.2
保育士就業経験無	(4,062)	53.3	31.8	0.7	0.1	14.1